

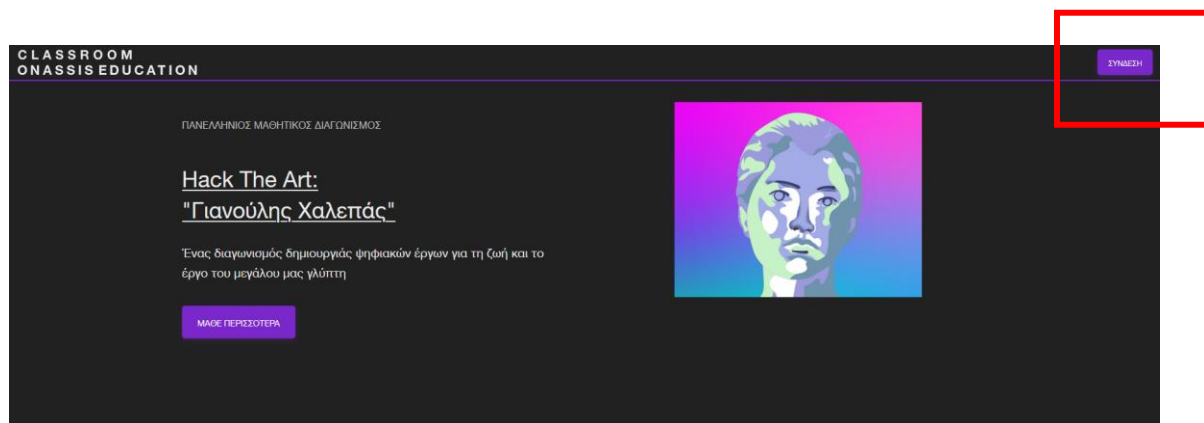
**Οδηγίες Εγγραφής στην εκπαιδευτική
Πλατφόρμα Classroom του Ιδρύματος
Ωνάση**

<https://classroom.onassis.org/>

Παρακάτω παρουσιάζονται αναλυτικά τα βήματα που πρέπει να κάνει ο επικεφαλής εκπαιδευτικός, για την εγγραφή στην εκπαιδευτική πλατφόρμα και την υποβολή της αίτησης στον Πανελλήνιο Μαθητικό Διαγωνισμό «Hack the Art: Γιανούλης Χαλεπάς».

Εγγραφή στην Πλατφόρμα Βήμα 1

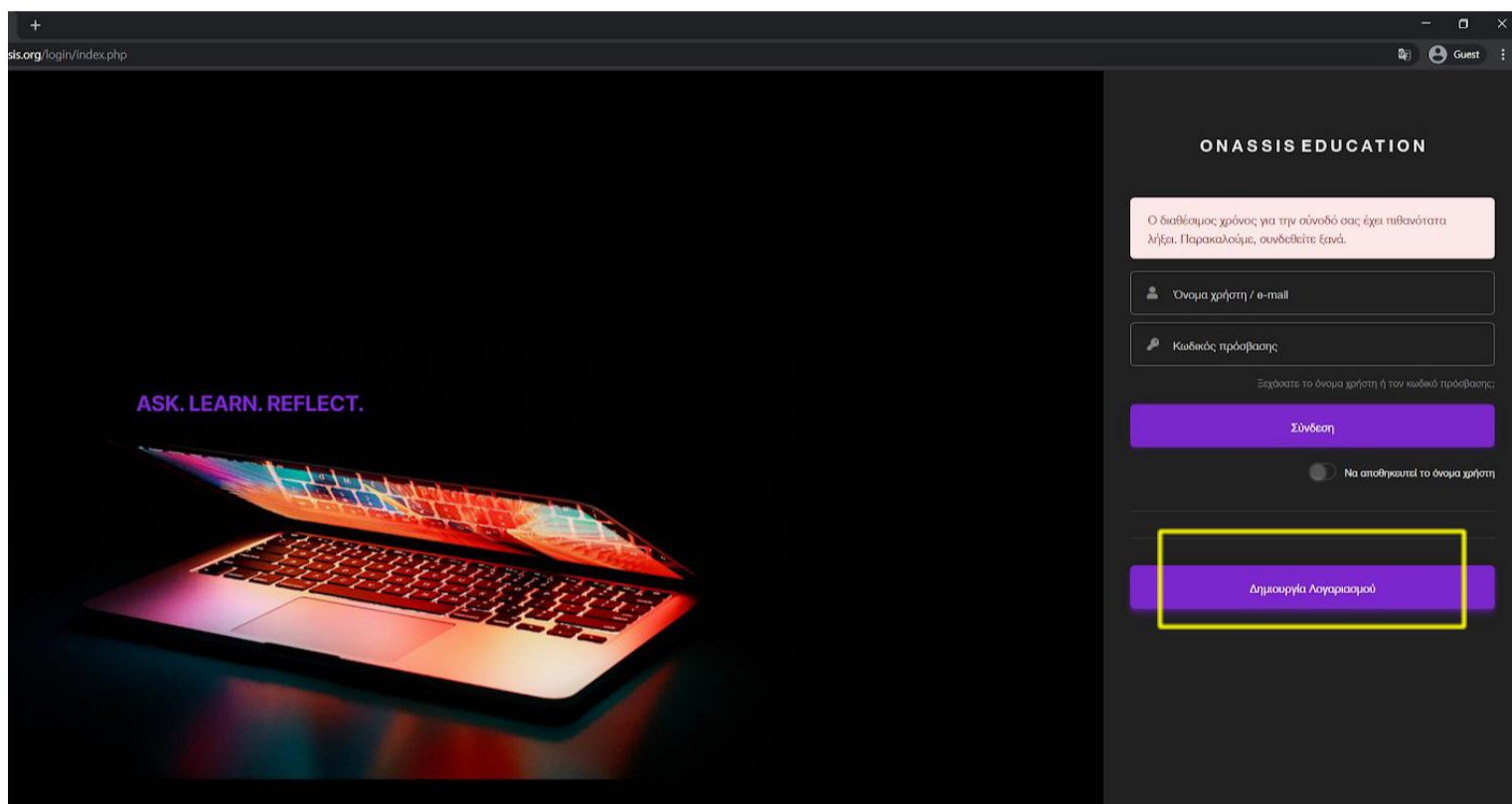
Για να ξεκινήσετε την εγγραφή σας στην πλατφόρμα, κάντε κλικ πάνω δεξιά στο tab «Σύνδεση».



Εγγραφή στην Πλατφόρμα Βήμα 2

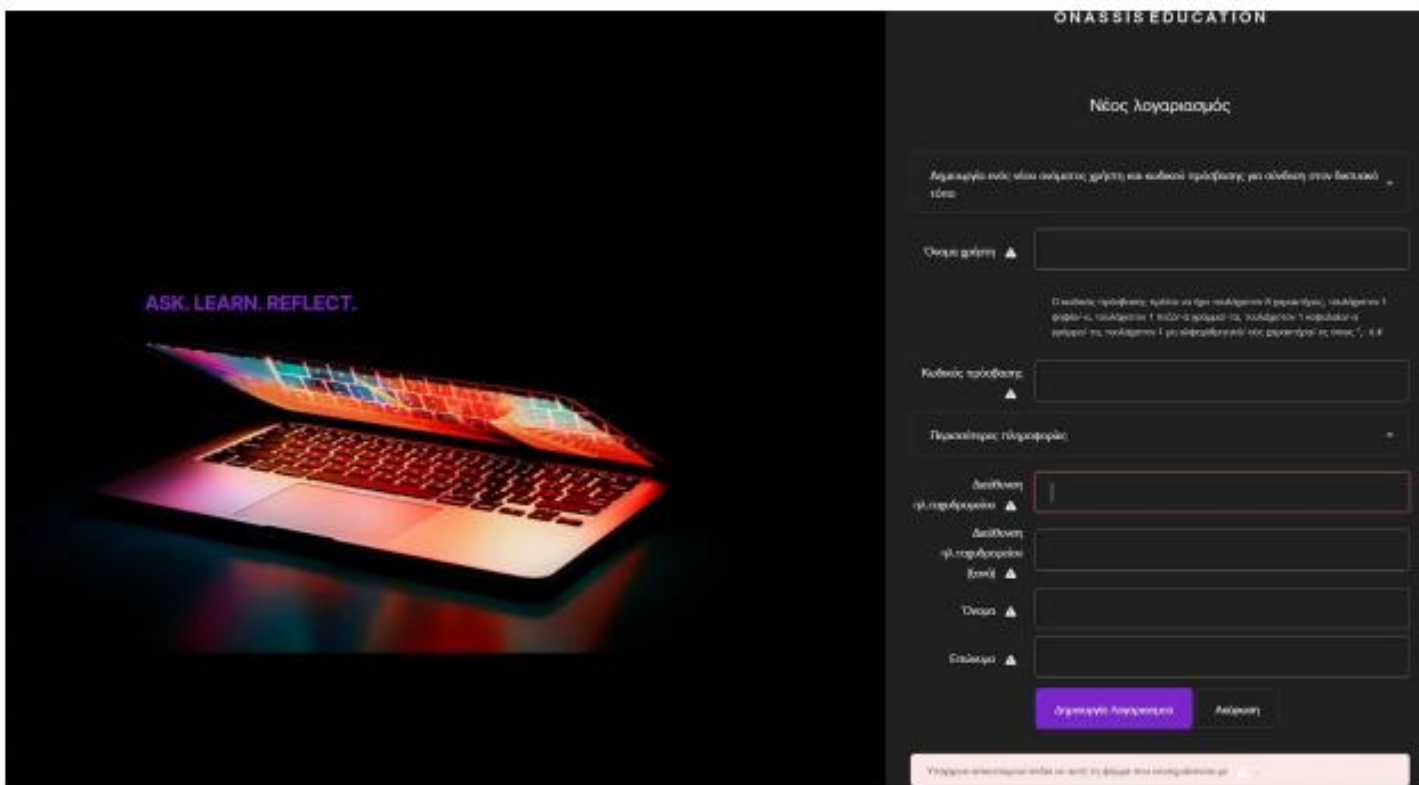
Στη σελίδα που μεταφερθήκατε τώρα, δημιουργήστε λογαριασμό για να συνδεθείτε στην πλατφόρμα. Για να συνεχίσετε τη διαδικασία εγγραφής, κάντε κλικ στο «Δημιουργία»

Λογαριασμού».



Εγγραφή στην Πλατφόρμα Βήμα 3

Συμπληρώστε τα στοιχεία που ζητούνται και κάντε κλικ στη «Δημιουργία Λογαριασμού». Ο λογαριασμός σας έχει πλέον δημιουργηθεί!



ONASSIS EDUCATION

Νέος λογαριασμός

Λογαριασμός ενός νέου ανάμεσα χρώστη και κωδικού πρόσβασης για σύνδεση στην δικτυακή πύλη.

Όνομα χρήστη ▲

Κωδικός πρόσβασης ▲

Παρακαλώ συμπληρώστε

Διεύθυνση ή ταχυδρομείο ▲

Διεύθυνση ή ταχυδρομείο Email ▲

Όνομα ▲

Επίθετο ▲

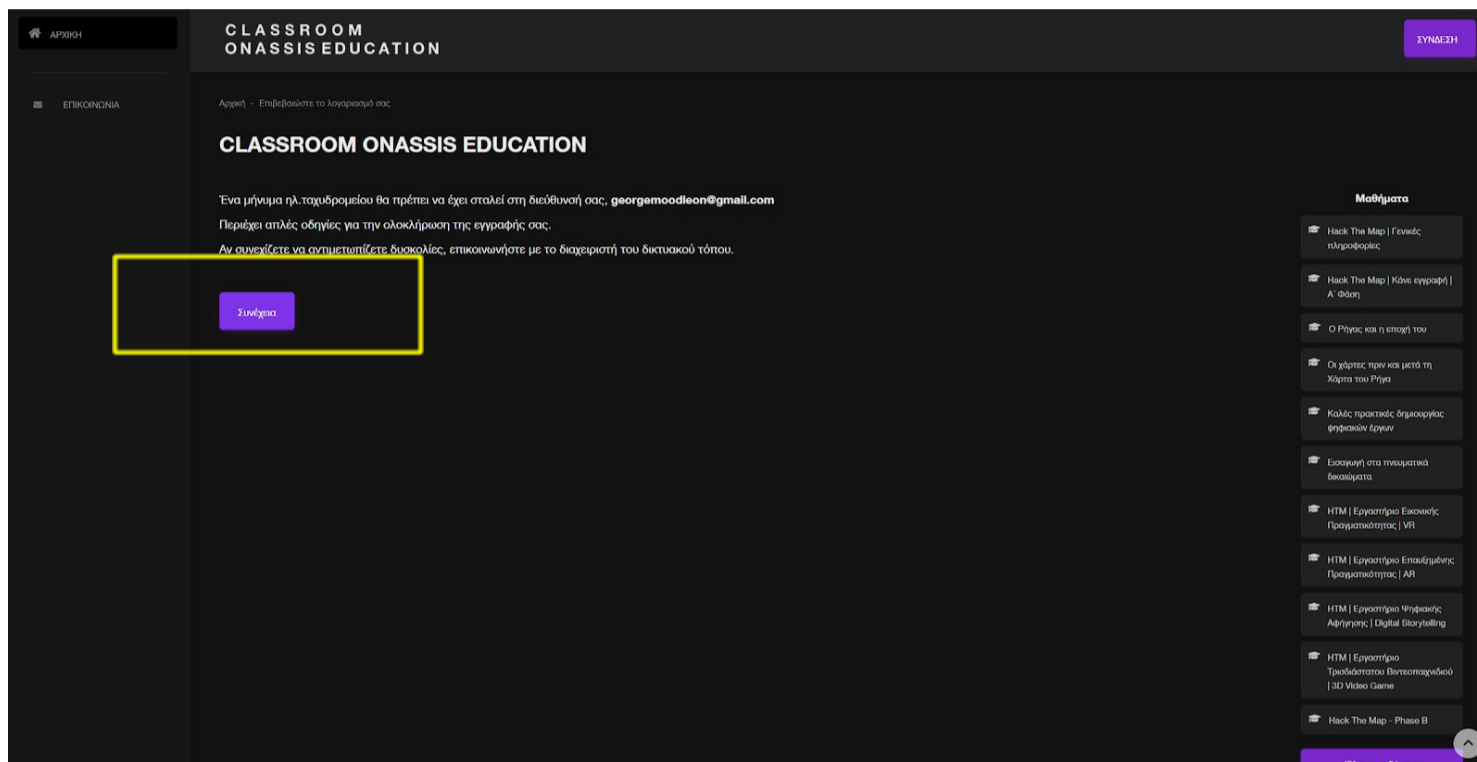
Δημιουργία Λογαριασμού Ακύρωση

Υπόγραφο επικοινωνία: κέντρο εκπαίδευσης και αναπτυξιακών προγραμμάτων



Εγγραφή στην Πλατφόρμα Βήμα 4

Κάντε κλικ στο tab «Συνέχεια» και οδηγηθείτε στο e-mail σας (αυτό που δηλώσατε στο προηγούμενο βήμα) για να επιβεβαιώσετε την εγγραφή σας.




Εγγραφή στην Πλατφόρμα Βήμα 5

Ανοίξτε το e-mail σας για να βρείτε το μήνυμα επιβεβαίωσης λογαριασμού. Αν δεν το βρίσκετε στα εισερχόμενα, αναζητήστε το στα «spam» και περιμένετε λίγα λεπτά για να σιγουρευτείτε ότι το λάβατε. Ελέγξτε επίσης, ότι συμπληρώσατε σωστά την ηλεκτρονική σας διεύθυνση (e-mail). Αν παρόλα αυτά δεν το βρείτε, επικοινωνήστε το πρόβλημα στο e-mail education@onassis.org.

Όταν κάνετε κλικ στο παρακάτω link, θα είστε έτοιμοι να πλοηγηθείτε πλήρως στην πλατφόρμα του Classroom.

CLASSROOM ONASSIS EDUCATION: επιβεβαίωση λογαριασμού Inbox x



 Admin User (μέσω CLASSROOM ONASSIS EDUCATION) <no-reply@onassis.org>
to me ▾

18:44 (0 minutes ago) ☆ ↶ ⋮

🌐 Greek ▾ > English ▾ [Translate message](#)

Turn off for: Greek x

Γεια σας!

Έχει γίνει αίτηση δημιουργίας νέου λογαριασμού στην εκπαιδευτική πλατφόρμα του Ιδρύματος Ονάση «CLASSROOM ONASSIS EDUCATION» με χρήση της διεύθυνσης ηλεκτρονικού ταχυδρομείου σας. Για να επιβεβαιώσετε το νέο λογαριασμό σας, παρακαλούμε μεταβείτε στην παρακάτω διεύθυνση ιστοτόπου: <https://classroom.onassis.org/login/confirm.php?data=zbwMcpuMzSm8v/moodletes!>

Στα περισσότερα προγράμματα ηλεκτρονικού ταχυδρομείου, εμφανίζεται ως μπλε σύνδεσμος στον οποίο μπορείτε να κλικ να κάνετε κλικ. Αν αυτό δεν λειτουργήσει, τότε αποκτήστε και επικολλήστε τη διεύθυνση στη γραμμή διευθύνσεων στο επάνω μέρος του παραθύρου του περιηγητή σας. Αν χρειάζεστε βοήθεια, παρακαλώ επικοινωνήστε με τον διαχειριστή του ιστοτόπου.

Φιλικά, ο διαχειριστής του «CLASSROOM ONASSIS EDUCATION»,

Admin User
education@onassis.org

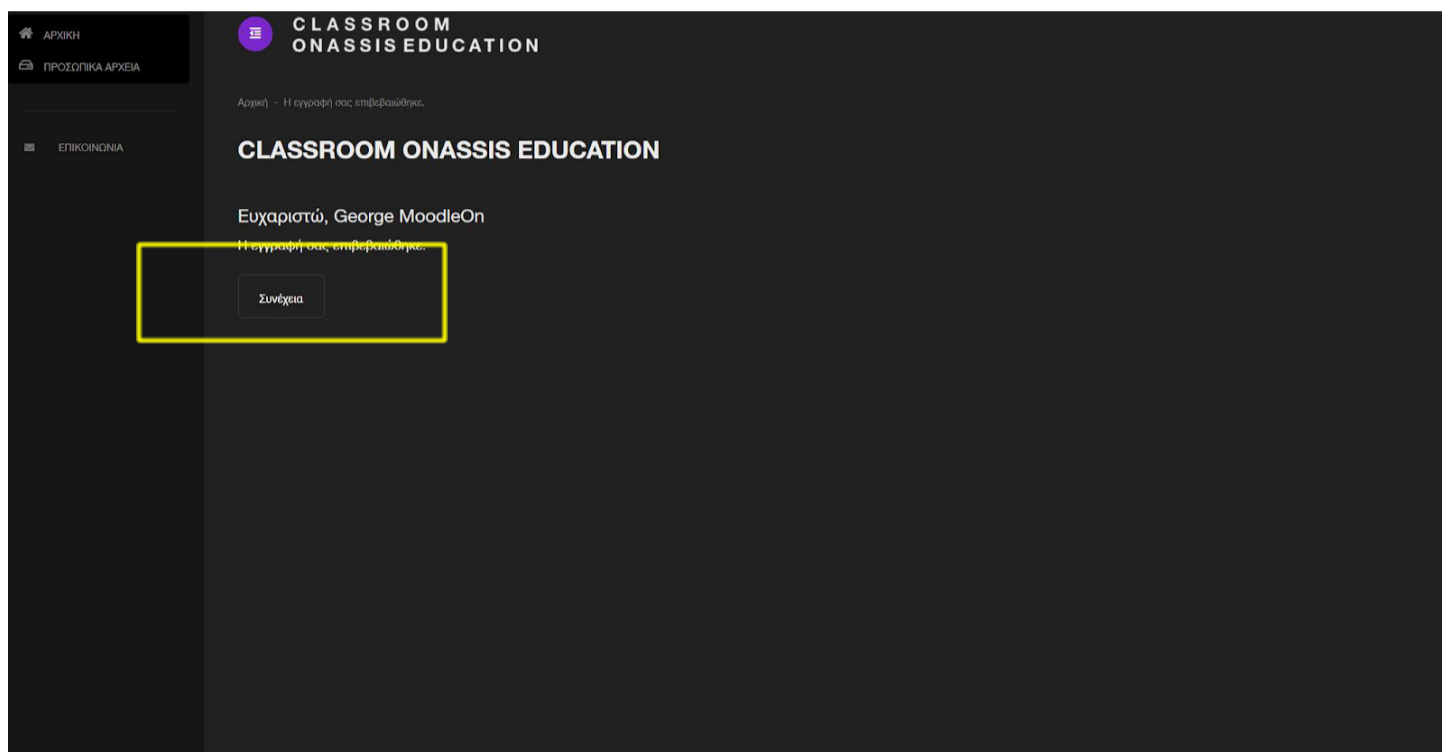
↶ Reply

➦ Forward



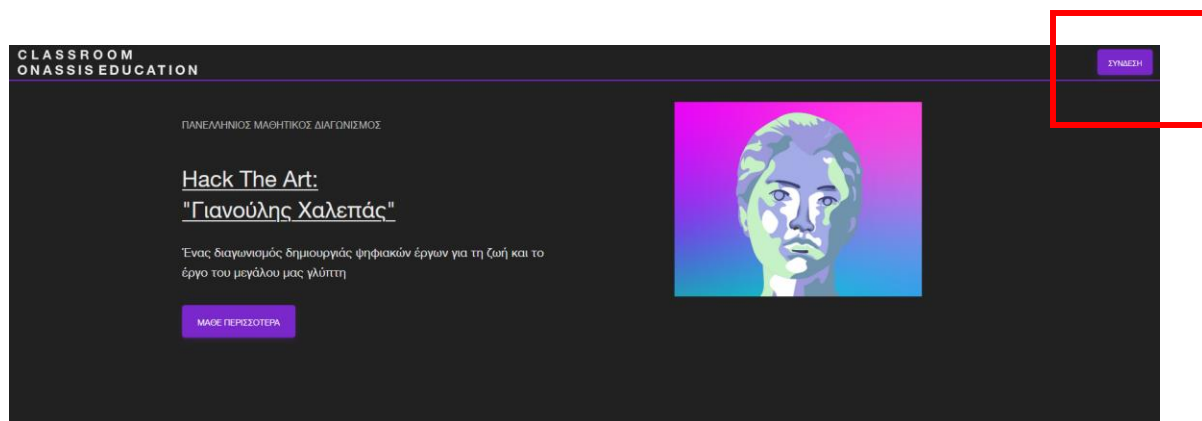
Εγγραφή στην Πλατφόρμα Βήμα 6

Πλέον είστε εγγεγραμμένοι στην πλατφόρμα. Κάντε κλικ στο tab «Συνέχεια» και ανακαλύψτε όλο το περιεχόμενο. Τα επόμενα δύο βήματα αφορούν την επόμενη φορά που θα θέλετε να ξανασυνδεθείτε.



Μελλοντική Σύνδεση στην Πλατφόρμα Βήμα 1


Τώρα που έχετε ήδη δημιουργήσει λογαριασμό, κάντε κλικ πάνω δεξιά στο tab «Σύνδεση» για να εισέλθετε στην πλατφόρμα.



Μελλοντική Σύνδεση στην Πλατφόρμα Βήμα 2

Συμπληρώστε τα στοιχεία που χρησιμοποιήσατε στην εγγραφή σας.

Προτείνουμε να ενεργοποιήσετε το κουμπί «Να αποθηκευτεί το όνομα χρήστη», ώστε την επόμενη φορά να συνδεθείτε αυτόματα!



Αποδοχή Όρων Χρήσης Βήμα 1

Μελετήστε του όρους χρήσης της πλατφόρμας και κάντε κλικ στο tab «Επόμενο» για να συνεχίσετε. Είναι απαραίτητο να συμφωνήσετε με τους όρους χρήσης για να συνδεθείτε στην πλατφόρμα.

The screenshot shows the ONASSIS EDUCATION website with a dark theme. A cookie consent banner is displayed in the center, with the following text:

COOKIES

Για την σωστότερη λειτουργία της Ιστοσελίδας και την καλύτερη πλοήγηση του επισκέπτη/χρήστη αυτής, καθώς και για την καλύτερη παροχή των υπηρεσιών της Εταιρίας, χρησιμοποιούμε cookies. Τα cookies είναι αρχεία δεδομένων, τα οποία μεταφέρονται από έναν διακομιστή web στον υπολογιστή του προσώπου που επισκέπτεται την Ιστοσελίδα. Τα cookies αποτελούν ένα βιομηχανικό πρότυπο, χρησιμοποιούνται από τις περισσότερες τοποθεσίες web και διευκολύνουν την επαναλαμβανόμενη πρόσβαση των επισκεπτών/χρηστών σε μια συγκεκριμένη τοποθεσία web και την χρήση αυτής.

Τα cookies δεν είναι επιβλαβή για το σύστημα του υπολογιστή του επισκέπτη/χρήστη ή για τα αρχεία του και μόνο η τοποθεσία web από την οποία μεταφέρθηκε ένα συγκεκριμένο cookie στον υπολογιστή του επισκέπτη/χρήστη έχει την δυνατότητα ανάγνωσης, τροποποίησης ή διαγραφής του. Με τον τρόπο αυτό, η Ιστοσελίδα θυμάται τις ενέργειές και προτιμήσεις των επισκεπτών/χρηστών για ένα χρονικό διάστημα, προκειμένου να υπάρχει πχ. εξατομίκευση διαδικτυακών διαφημίσεων, ανάλυση επισκεψιμότητας ή άλλη στατιστική ανάλυση, και παροχή των υπηρεσιών που έχουν ζητήσει. Καί' αυτό τον τρόπο δεν χρειάζεται να εισάγει ο κάθε επισκέπτης/χρήστης τις προτιμήσεις του κάθε φορά που επισκέπτεται την Ιστοσελίδα. Η Εταιρία και οι ειδικά εξουσιοδοτημένοι συνεργάτες της έχουν πρόσβαση σε οποιαδήποτε πληροφορία αφορά cookies.

Αν δεν επιθυμείτε να γίνεται συλλογή πληροφοριών μέσω των cookies μπορείτε να χρησιμοποιήσετε τις ρυθμίσεις που διαθέτουν τα περισσότερα προγράμματα περιήγησης στο διαδίκτυο, με τις οποίες μπορείτε να διαγράψετε τα ήδη υπάρχοντα cookies και να επιλέξετε είτε να απορρίπτονται αυτόματα τα μελλοντικά cookies είτε να αποφασίζετε για την απόρριψη ή την αποδοχή κάθε συγκεκριμένου cookie στον υπολογιστή σας. Σημειώνεται ότι η απόρριψη των cookies ενδέχεται να έχει ως συνέπεια να δυσχεραίνεται ή καθίσταται αδύνατη η χρήση ορισμένων τμημάτων της Ιστοσελίδας.

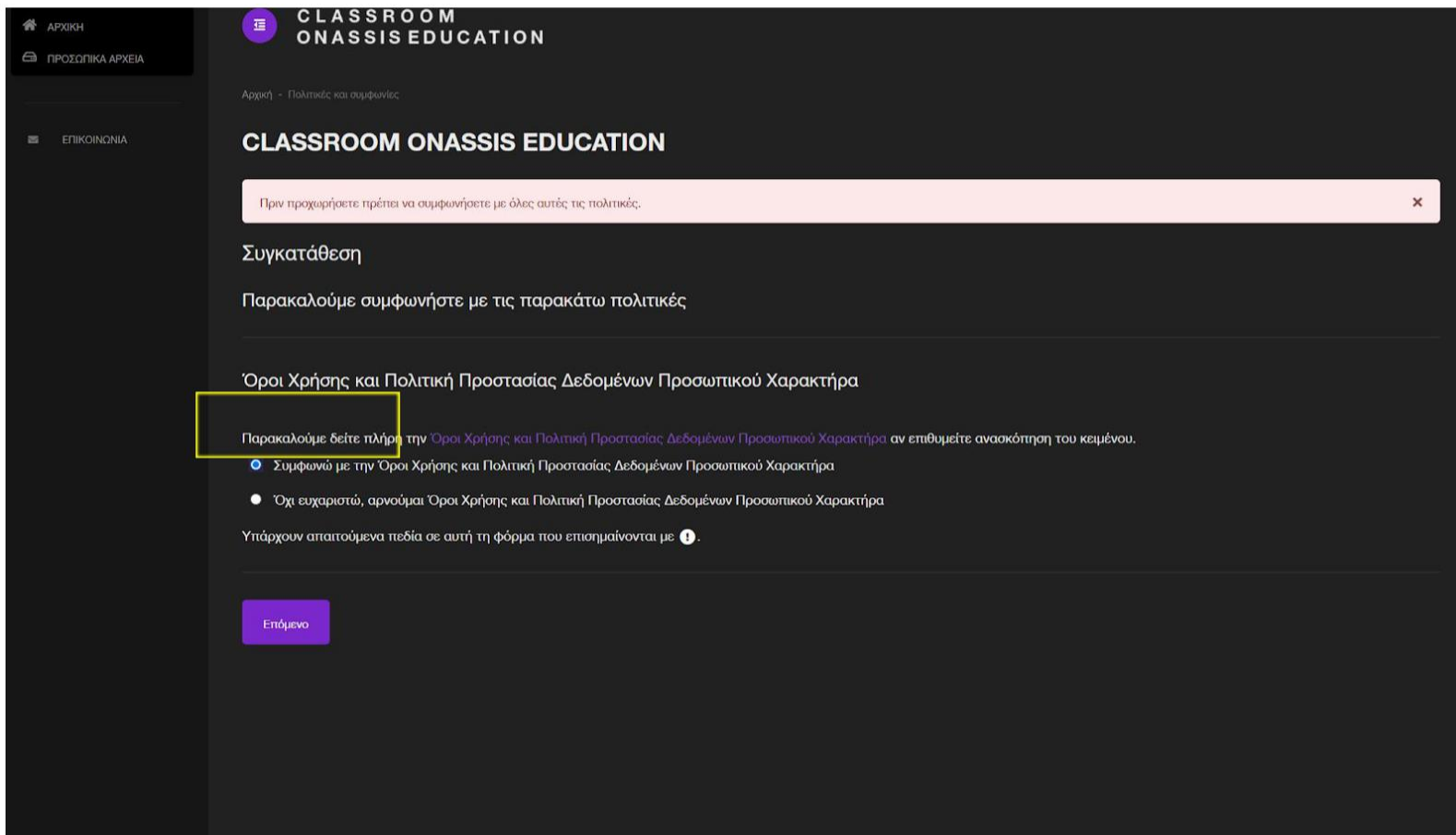
At the bottom of the banner, there is a purple button labeled "Επόμενο" (Next) which is highlighted with a yellow box. To the right of the button, there is a link "Πως στην κορυφή" (Back to top).

Below the banner, the website footer includes the ONASSIS EDUCATION logo, social media icons for Facebook, Twitter, LinkedIn, YouTube, and Instagram, and a "CLASSROOM ONASSIS EDUCATION" section with buttons for "Παράληψη διατήρησης δεδομένων" and "Πολιτικές".



Αποδοχή Όρων Χρήσης Βήμα 2

Μελετήστε την πολιτική προστασίας δεδομένων προσωπικού χαρακτήρα και κάντε κλικ στο «Επόμενο» για να συνεχίσετε. Είναι απαραίτητο να συμφωνήσετε για να συνδεθείτε στην πλατφόρμα.



The screenshot displays the Classroom Onassis Education interface. On the left is a dark sidebar with navigation options: 'ΑΡΧΙΚΗ', 'ΠΡΟΣΩΠΙΚΑ ΑΡΧΕΙΑ', and 'ΕΠΙΚΟΙΝΩΝΙΑ'. The main content area has a header with the logo and the text 'CLASSROOM ONASSIS EDUCATION'. Below the header, there is a notification bar stating: 'Πριν προχωρήσετε πρέπει να συμφωνήσετε με όλες αυτές τις πολιτικές.' The main heading is 'Συγκατάθεση' followed by 'Παρακαλούμε συμφωνήστε με τις παρακάτω πολιτικές'. The section title is 'Όροι Χρήσης και Πολιτική Προστασίας Δεδομένων Προσωπικού Χαρακτήρα'. A yellow box highlights the text: 'Παρακαλούμε δείτε πλήρη την Όροι Χρήσης και Πολιτική Προστασίας Δεδομένων Προσωπικού Χαρακτήρα αν επιθυμείτε ανασκόπηση του κειμένου.' Below this are two radio button options: 'Συμφωνώ με την Όροι Χρήσης και Πολιτική Προστασίας Δεδομένων Προσωπικού Χαρακτήρα' (selected) and 'Όχι ευχαριστώ, αρνούμαι Όροι Χρήσης και Πολιτική Προστασίας Δεδομένων Προσωπικού Χαρακτήρα'. At the bottom, there is a purple button labeled 'Επόμενο'.



Οδηγίες Κατάθεσης Πρότασης Βήμα 1

Για να προχωρήσετε στην κατάθεση των απαραίτητων εγγράφων ως επικεφαλής της σχολικής ομάδας, συνδεθείτε πρώτα στην πλατφόρμα. Εν συνεχεία, μεταβείτε στην αρχική σελίδα και κάντε κλικ στο «Μάθε περισσότερα» για να πλοηγηθείτε στις «Ενότητες» του Διαγωνισμού «Hack the Art: Γιαννούλης Χαλεπάς». Από εδώ μπορείτε να ανακαλύψετε όλο το περιεχόμενο του διαγωνισμού.

The screenshot displays the 'CLASSROOM ONASSIS EDUCATION' interface. At the top, there is a navigation bar with a menu icon, the logo, and a 'ΣΥΝΔΕΣΗ' (Login) button. Below the navigation bar, the page title 'Hack The Art: Γιαννούλης Χαλεπάς' is visible. The main content area features a grid of four cards, each with a representative image and a 'Μετάβαση' (Go) button:

- Card 1:** Image of an elderly man with glasses. Title: 'Hack The Art | Γενικές πληροφορίες'. Text: 'Δες όλα όσα πρέπει να ξέρεις για τη συμμετοχή της σχολικής σου ομάδας στον Πανελλήνιο Μαθητικό Διαγωνισμό Hack the Art: Γιαννούλης Χαλεπάς.'
- Card 2:** Image of two figures on a stage. Title: 'Hack The Art | Κάνε εγγραφή | Α' Φάση'. Text: 'Κάνε εγγραφή στην πλατφόρμα, γίνε επικεφαλής της σχολικής σου ομάδας και δήλωσε συμμετοχή στην Α' Φάση του Διαγωνισμού.'
- Card 3:** Image of a megaphone icon. Title: 'Hack The Art: Γιαννούλης Χαλεπάς | Ανακοινώσεις'. Text: 'Εδώ μπορείτε να βρείτε νέα σχετικά με το διαγωνισμό Hack the Art: Γιαννούλης Χαλεπάς.'
- Card 4:** Image of a book. Title: 'HIA: Υποστηρικτικό υλικό συνεργαζόμενων φορέων'. Text: 'Δες βοηθητικό υλικό που έχουμε συγκεντρώσει από όλους τους συνεργαζόμενους φορείς για τον Διαγωνισμό.'

At the bottom of the page, there is a horizontal scroll bar with additional image thumbnails and a scroll arrow icon.

Οδηγίες Κατάθεσης Βήμα 2

Εντοπίστε την ενότητα «Hack the Art | Κάνε εγγραφή | Α΄ Φάση» και κάντε κλικ στο tab «Μετάβαση».

CLASSROOM
ONASSISEducation

Αρχική - Ενότητες

Hack The Art: Γιαννούλης Χαλεπάς

Hack The Art | Γενικές πληροφορίες
Δες όλα όσα πρέπει να ξέρεις για τη συμμετοχή της σχολικής σου ομάδας στον Πανελλήνιο Μαθητικό Διαγωνισμό *Hack the Art: Γιαννούλης Χαλεπάς*.

Hack The Art | Κάνε εγγραφή | Α΄ Φάση
Κάνε εγγραφή στην πλατφόρμα, γίνε επικεφαλής της σχολικής σου ομάδας και δήλωσε συμμετοχή στην Α΄ Φάση του Διαγωνισμού.

Hack The Art: Γιαννούλης Χαλεπάς | Ανακοινώσεις
Εδώ μπορείτε να βρείτε νέα σχετικά με το διαγωνισμό *Hack the Art: Γιαννούλης Χαλεπάς*.

ΗΠΑ: Υποστηρικτικό υλικό συνεργαζόμενων φορέων
Δες βοηθητικό υλικό που έχουμε συγκεντρώσει από όλους τους συνεργαζόμενους φορείς για τον Διαγωνισμό.

Μετάβαση

Μετάβαση

Μετάβαση

Μετάβαση

Οδηγίες Κατάθεσης Βήμα 3

Κάντε κλικ στην «Εγγραφή» για να επισκεφθείτε την ενότητα.


The screenshot displays the Classroom Onassis Education interface. The top navigation bar includes the user's name 'ΒΕ Α GROUP LEADER' and the platform logo 'CLASSROOM ONASSIS EDUCATION'. The breadcrumb trail reads: Αρχική - Μαθήματα - Βε Α Group Leader - Εγγραφή στο μάθημα - Επιλογές εγγραφής. The main heading is 'Hack The Map | Κάνε εγγραφή | Α' Φάση'. Below this, the section is titled 'Επιλογές εγγραφής'. A card for the challenge is shown with a blurred image and the text: 'Hack The Map | Κάνε εγγραφή | Α' Φάση', 'Κάνε εγγραφή στην πλατφόρμα, γίνε επικεφαλής της σχολικής σου ομάδας και πήλασε συμμετάσχε στην Α' Φάση του Διαγωνισμού'. At the bottom, a message states 'Δεν χρειάζεται να κάνεις εγγραφή.' and a blue button labeled 'Εγγραφή' is highlighted with a yellow rectangle.




Οδηγίες Κατάθεσης Βήμα 4

Εδώ θα βρείτε όλες τις πληροφορίες για την κατάθεση.


Υποβάλετε ηλεκτρονικά την αίτηση συμμετοχής στο Διαγωνισμό και επισυνάψτε όλα τα απαραίτητα έγγραφα από την Τρίτη **15/11/2022** έως και την Παρασκευή **10/02/2023**.


 CLASSROOM
ONASSIS EDUCATION



Γίνε επικεφαλής σχολικής ομάδας (Group Leader)

Για να γίνεις επικεφαλής σχολικής ομάδας, θα πρέπει να είσαι καθηγητής του σχολείου που θα συμμετάσχει στον Διαγωνισμό και να συμφωνήσεις με τους όρους και τις οδηγίες της Προκήρυξης του Διαγωνισμού. Εν συνεχεία, θα πρέπει να κάνεις εγγραφή στην πλατφόρμα για να έχεις πρόσβαση σε όλο το υποστηρικτικό υλικό. Το ίδιο μπορεί να κάνει και η ομάδα των μαθητών σου για να ενημερώνεται για νέο υλικό που είναι ελεύθερα διαθέσιμο.

 Ανακοινώσεις

 Προκήρυξη Διαγωνισμού

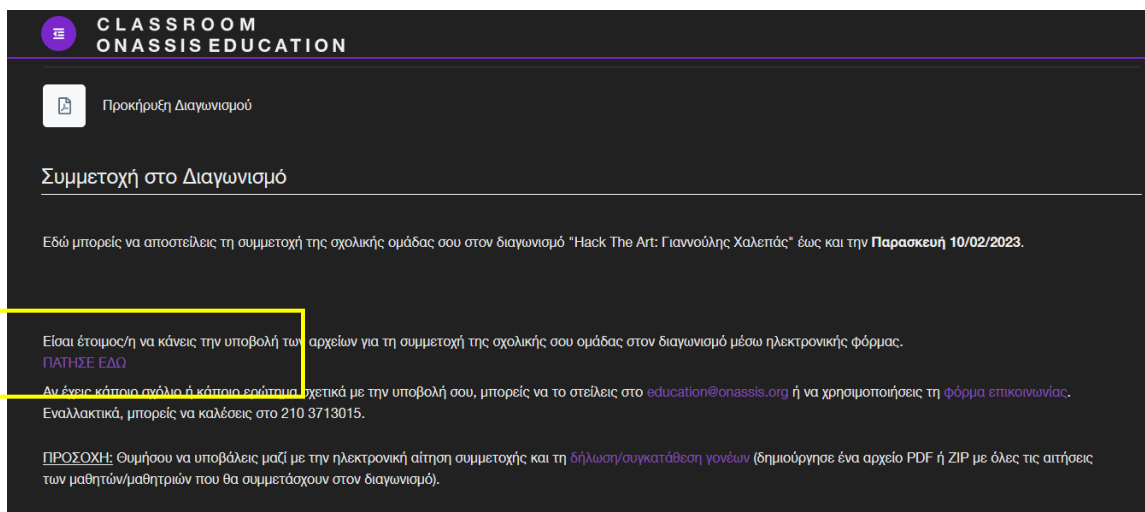
Συμμετοχή στο Διαγωνισμό

Εδώ μπορείς να αποστείλεις τη συμμετοχή της σχολικής ομάδας σου στον διαγωνισμό "Hack The Art: Γιαννούλης Χαλεπάς" έως και την Παρασκευή 10/02/2023.

Οδηγίες Κατάθεσης Βήμα 5

Για την υποβολή της αίτησης συμμετοχής σας στον διαγωνισμό, ξεκινήστε κάνοντας κλικ στο «ΠΑΤΗΣΤΕ ΕΔΩ». Από εκεί θα οδηγηθείτε στην ηλεκτρονική αίτηση συμμετοχής που πρέπει να συμπληρώσετε.

Πριν γίνει αυτό, διαβάστε την προκήρυξη του διαγωνισμού και λάβετε από τους γονείς υπογεγραμμένες τις δηλώσεις συγκατάθεσης, ώστε να τις επισυνάψετε σε ZIP αρχείο μέσα στην ηλεκτρονική αίτηση.



CLASSROOM ONASSIS EDUCATION

Προκήρυξη Διαγωνισμού

Συμμετοχή στο Διαγωνισμό

Εδώ μπορείς να αποστείλεις τη συμμετοχή της σχολικής ομάδας σου στον διαγωνισμό "Hack The Art: Γιαννούλης Χαλεπάς" έως και την **Παρασκευή 10/02/2023**.

Είσαι έτοιμος/η να κάνεις την υποβολή των αρχείων για τη συμμετοχή της σχολικής σου ομάδας στον διαγωνισμό μέσω ηλεκτρονικής φόρμας.
ΠΑΤΗΣΕ ΕΔΩ

Αν έχεις κάποιο πρόβλημα ή κάποιο ερώτημα σχετικά με την υποβολή σου, μπορείς να το στείλεις στο education@onassis.org ή να χρησιμοποιήσεις τη φόρμα επικοινωνίας. Εναλλακτικά, μπορείς να καλέσεις στο 210 3713015.

ΠΡΟΣΟΧΗ: Ουμήσου να υποβάλεις μαζί με την ηλεκτρονική αίτηση συμμετοχής και τη δήλωση/συγκατάθεση γονέων (δημιούργησε ένα αρχείο PDF ή ZIP με όλες τις αιτήσεις των μαθητών/μαθητριών που θα συμμετάσχουν στον διαγωνισμό).



Οδηγίες Κατάθεσης Βήμα 6

Όταν είστε έτοιμοι/ες, προχωρήστε στη συμπλήρωση της αίτησης συμμετοχής. Στη συγκεκριμένη αίτηση θα χρειαστεί να καταχωρηθούν εκτός από τα δικά σας στοιχεία, τα στοιχεία του σχολείου, της σχολικής ομάδας και επιπλέον τα στοιχεία του διευθυντή/τριας σχολείου όπως και αντίστοιχα η υπογραφή του/της.

**ONASSIS
EDUCATION**

Hack the Art: Γιανούλης Χαλεπάς | Πανελλήνιος Ψηφιακός Μαθητικός Διαγωνισμός

Αίτηση συμμετοχής σχολικής ομάδας | Α' φάση

Μαθητές από σχολεία δευτεροβάθμιας εκπαίδευσης όλης της Ελλάδας και ελληνικά σχολεία του εξωτερικού έχουν την ευκαιρία να γνωρίσουν τον κόσμο της γλυπτικής και να δημιουργήσουν ψηφιακά έργα (εφαρμογές VR και AR, ψηφιακά παιχνίδια ή ψηφιακές ιστορίες), με έμπνευση από τη ζωή και το έργο του σπουδαίου Έλληνα γλύπτη Γιανούλη Χαλεπά.

[ΔΙΑΒΑΣΤΕ ΠΕΡΙΣΣΟΤΕΡΑ](#)

Παρακαλούμε να συμπληρωθεί η παρακάτω φόρμα προκειμένου να καταθέσετε την πρότασή σας για συμμετοχή στο διαγωνισμό έως την Παρασκευή 10/02/2023.

ΣΤΟΙΧΕΙΑ ΣΧΟΛΕΙΟΥ

Όνομα σχολείου *	Διεύθυνση *
<input type="text"/>	<input type="text"/>
Τηλέφωνο επικοινωνίας *	Email *
<input type="text"/>	<input type="text"/>

Οδηγίες Κατάθεσης Βήμα 7

Σε αυτό το σημείο αναρτήστε τις δηλώσεις συγκατάθεσης των γονέων κηδεμόνων σε ένα zip αρχείο.

ΣΤΟΙΧΕΙΑ ΕΠΙΚΕΦΑΛΗΣ ΕΚΠΑΙΔΕΥΤΙΚΟΥ ΓΙΑ ΤΟ ΔΙΑΓΩΝΙΣΜΟ

Σε αυτή τη φάση αρκεί η συμπλήρωση ενός εκ των επικεφαλής εκπαιδευτικών.

Όνοματεπώνυμο *

Όνομα

Επώνυμο

Email *

Τηλέφωνο επικοινωνίας *

Ιδιότητα *

Παρακαλώ ανεβάστε εδώ τις δηλώσεις/συγκαταθέσεις των γονέων/κηδεμόνων για τουλάχιστον 3 μαθητές/μαθήτριες που συμμετέχουν στη σχολική ομάδα του διαγωνισμού, σε συμπιεσμένο φάκελο (zip): *



Browse Files

Drag and drop files here

Μορφή αρχείου PDF (max 10mb)



Οδηγίες Κατάθεσης Βήμα 8

Από την ενότητα 2 έως την ενότητα 5 θα χρειαστεί με 800 λέξεις συνολικά, να μας περιγράψετε την ιδέα του ψηφιακού σας έργου.

ΕΝΟΤΗΤΑ 2

Βασική ιδέα και σενάριο: *

Type here...

Περιγράψτε μας την κεντρική ιδέα του ψηφιακού σας έργου και το σενάριο στο οποίο βασίζεται¹. Αναλύστε μας τα περιεχόμενα και δικαιολογήστε μας τη σύνδεση του έργου με το ψηφιακό υλικό που χρησιμοποιήσατε.

[1] Εν γένει η περιγραφή του ψηφιακού έργου θα μπορούσε να ακολουθεί την τυπική περιγραφή ενός εκπαιδευτικού σεναρίου όπως αυτό προβλέπεται σε αντίστοιχα αποθετήρια εκπαιδευτικών σεναρίων όπως ο ΑΙΣΩΠΟΣ [Πλατφόρμα Ψηφιακών Διδακτικών Σεναρίων του Ινστιτούτου Εκπαιδευτικής Πολιτικής] ή η βιβλιοθήκη εκπαιδευτικών δραστηριοτήτων ΙΦΙΓΕΝΕΙΑ, ή το Αποθετήριο Ανοιχτών Εκπαιδευτικών Πρακτικών του Φωτόδεντρου.

ΕΝΟΤΗΤΑ 3

Επιδιωκόμενοι μαθησιακοί στόχοι: *



Οδηγίες Κατάθεσης Βήμα 9

Διαβάστε τα κείμενα των δηλώσεων, συμπληρώστε και υπογράψτε στα απαραίτητα πεδία.

- Δηλώνουμε από κοινού ότι έχουμε διαβάσει και αποδεχόμαστε την προκήρυξη του διαγωνισμού με τους όρους και τις προϋποθέσεις του.

Ως επικεφαλής Καθηγητής της Σχολικής Μονάδας δηλώνω υπεύθυνα ότι:

- Έχω λάβει γνώση του περιεχομένου, του ύφους, της φιλοσοφίας αλλά και των όρων διενέργειας του Διαγωνισμού, σύμφωνα με την προκήρυξη και την έγκριση του Υπουργείου Παιδείας που μου έχουν κοινοποιηθεί, και επιθυμώ να συμμετέχω στον Διαγωνισμό με την ανωτέρω ιδιότητά μου.
- Ιδίως όσον αφορά στην επεξεργασία των δεδομένων προσωπικού χαρακτήρα που με αφορούν και τα οποία παραθέτω στην παρούσα, δηλώνω ρητώς και υπευθύνως ότι έλαβα γνώση από την ΑΡΙΟΝΑ ΕΛΛΑΣ Α.Ε. και αποδέχομαι τους όρους επεξεργασίας

Υπογραφή επικεφαλής εκπαιδευτικού *

Sign Here 

Clear

Ως Διευθυντής της Σχολικής μονάδας, δηλώνω υπεύθυνα ότι:

- Τόσο εγώ όσο και οι συμμετέχοντες καθηγητές και οι γονείς/κηδεμόνες των μαθητών που θα συμμετάσχουν στον Διαγωνισμό, τους οποίους έχω ενημερώσει, έχουμε λάβει γνώση του περιεχομένου, του ύφους, της φιλοσοφίας αλλά και των όρων διενέργειας του Διαγωνισμού, τα οποία μας κατέστησαν απολύτως σαφή.
- Οι γονείς/κηδεμόνες των μαθητών που θα συμμετάσχουν στον Διαγωνισμό έχουν παράσχει προσηκόντως την σύμφωνη γνώμη τους για την συμμετοχή των τέκνων τους - συγκεκριμένων μαθητών του Σχολείου στον Διαγωνισμό.



Οδηγίες Κατάθεσης Βήμα 10

Τέλος, κάντε κλικ στο tab «ΥΠΟΒΟΛΗ» για να καταχωρίσετε την αίτηση συμμετοχής σας.

ΑΔΕΙΑ ΕΚΜΕΤΑΛΛΕΥΣΗΣ ΠΝΕΥΜΑΤΙΚΩΝ ΔΙΚΑΙΩΜΑΤΩΝ


Στο πλαίσιο του Διαγωνισμού, εγώ ο κάτωθι υπογράφων/η κάτωθι υπογράφουσα, υπό την ιδιότητά μου ως Διευθυντή/Διευθύντριας/ Επιβλέποντος Καθηγητή/Επιβλέπουσας Καθηγήτριας, θα δημιουργήσω/συνδημιουργήσω μαζί με τους μαθητές του σχολείου ορισμένης μορφής καλλιτεχνικό έργο (όπως ενδεικτικά ένα ψηφιακό παιχνίδι, μία ψηφιακή ιστορία μία εφαρμογή AR ή VR) με θέμα σχετιζόμενο με τον Διαγωνισμό (εφεξής το «Έργο»).

Ενόψει των ανωτέρω, εγώ ο κάτωθι υπογράφων/η κάτωθι υπογράφουσα ως

- Κάντε εγγραφή στο newsletter του Ιδρύματος Ωνάση για να μαθαίνετε πρώτοι τα νέα μας (προαιρετικά).

Υπογραφή Διευθυντή *

Sign Here



Clear

Σας
ευχό
μαστ
ε
Καλή
Περιή
γηση
και
Καλή
Επιτ
υχία!

ΥΠΟΒΟΛΗ